

# 2024年1-10月互联网和相关服务业运行情况

发布时间：2024-11-29 17:39 来源：运行监测协调局

1—10月，互联网业务收入保持增长，利润总额同比下降，研发经费保持平稳增长。

## 一、总体运行情况

互联网业务收入保持增长。1—10月，我国规模以上互联网和相关服务企业（以下简称互联网企业）完成互联网业务收入 14776 亿元，同比增长 2.3%，增速较前三季度回落 0.4 个百分点。

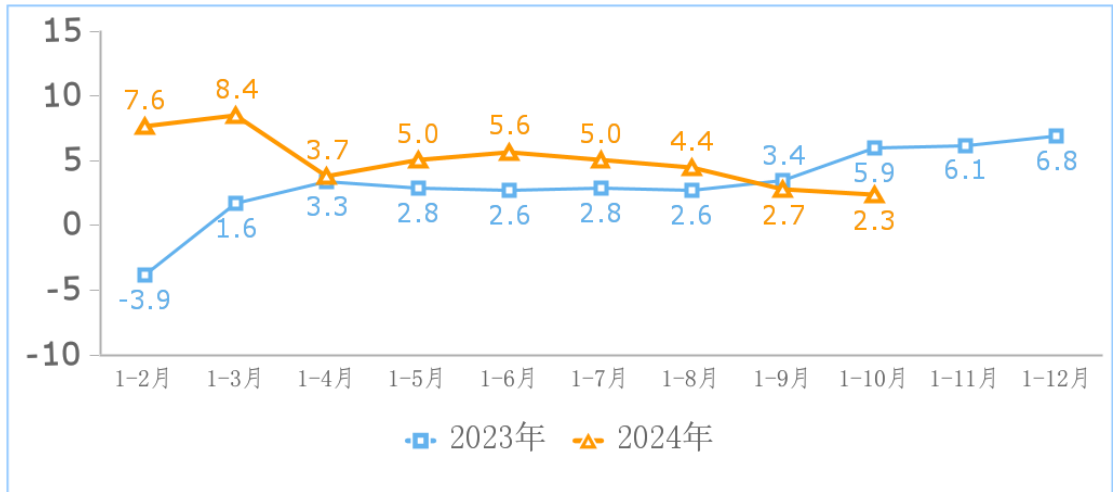


图 1 互联网业务收入累计增长情况 (%)

利润总额同比下降。1—10月，我国规模以上互联网企业实现利润总额 1261 亿元，同比下降 3.3%。

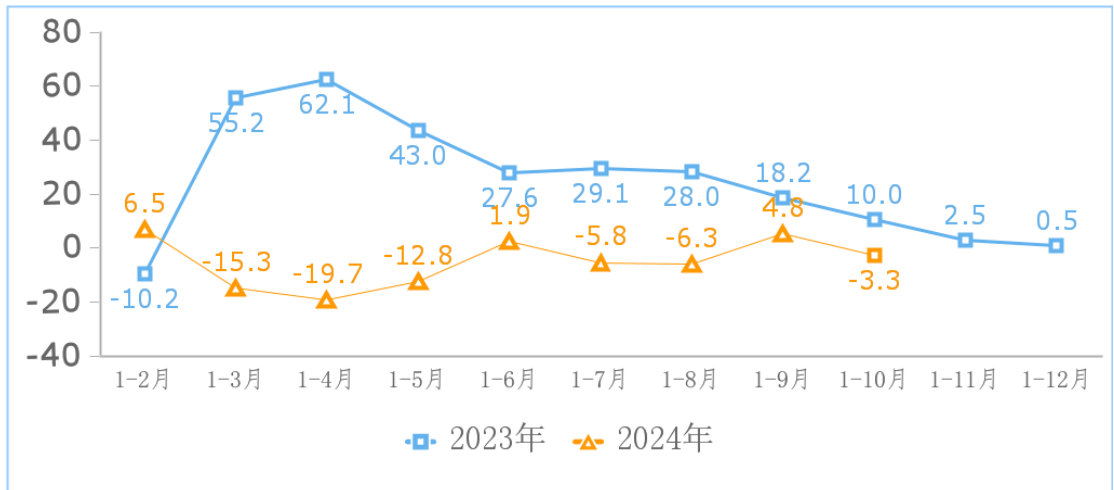


图2 互联网和相关服务业营业利润增长情况（%）

研发经费保持平稳增长。1—10月，我国规模以上互联网企业共投入研发经费785.5亿元，同比增长1.7%，增速较前三季度提高1.4个百分点。

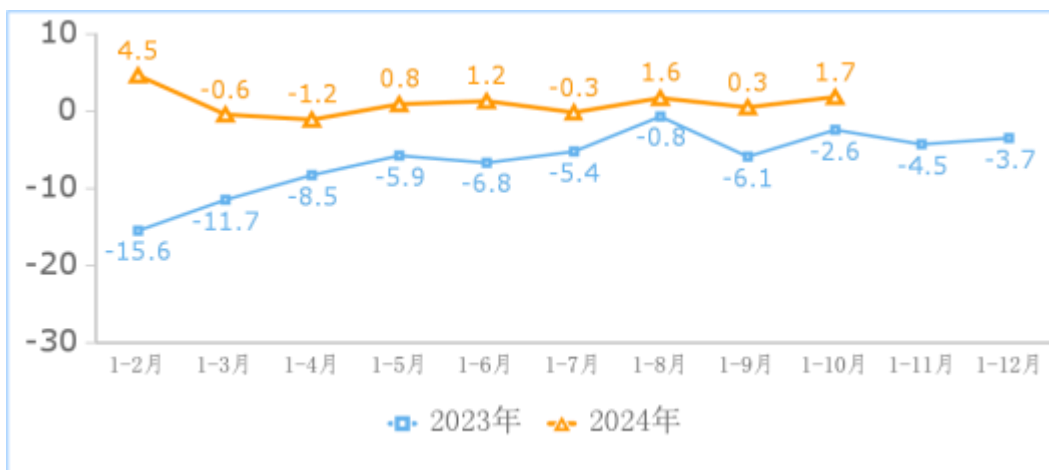


图3 互联网和相关服务业研发费用增长情况（%）

## 二、分领域运行情况

信息服务领域企业收入保持增长势头。1—10月，以信息服务为主的企业（包括新闻资讯、搜索、社交、游戏、音乐视频等）互联网业务收入同比增长7%，增速较前三季度回落0.5个百分点。

生活服务领域企业收入小幅增长。1—10月，以提供生活服务为主的平台企业（包括本地生活、租车约车、旅游出行、金融服务、汽车、房屋住宅等）互联网业务收入同比增长2.1%。

## 三、分地区运行情况

西部地区互联网业务收入增速领先。1—10月，东部地区完成互联网业务收入13245亿元，同比增长1.8%，低于全国增速0.5个百分点，占全国互联网业务收入的89.7%。中部地区完成互联网业务收入622.8亿元，同比增长2.3%，与全国增速持平。西部地区完成互联网业务收入866.6亿元，同比增长11.5%。东北地区完成互联网业务收入31.9亿元，同比下降5.7%。

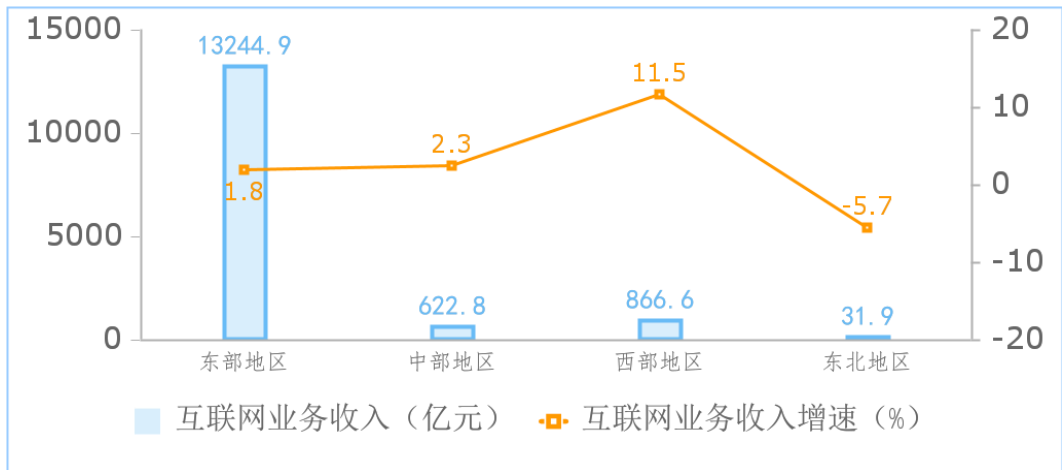


图4 2024年1—10月分地区互联网业务收入增长情况

京津冀地区互联网业务收入稳步增长。1—10月，京津冀地区完成互联网业务收入 5237 亿元，同比增长 7.1%，占全国互联网业务收入的 35.5%。长三角地区完成互联网业务收入 5285 亿元，同比下降 3.6%，占全国互联网业务收入的 35.8%。

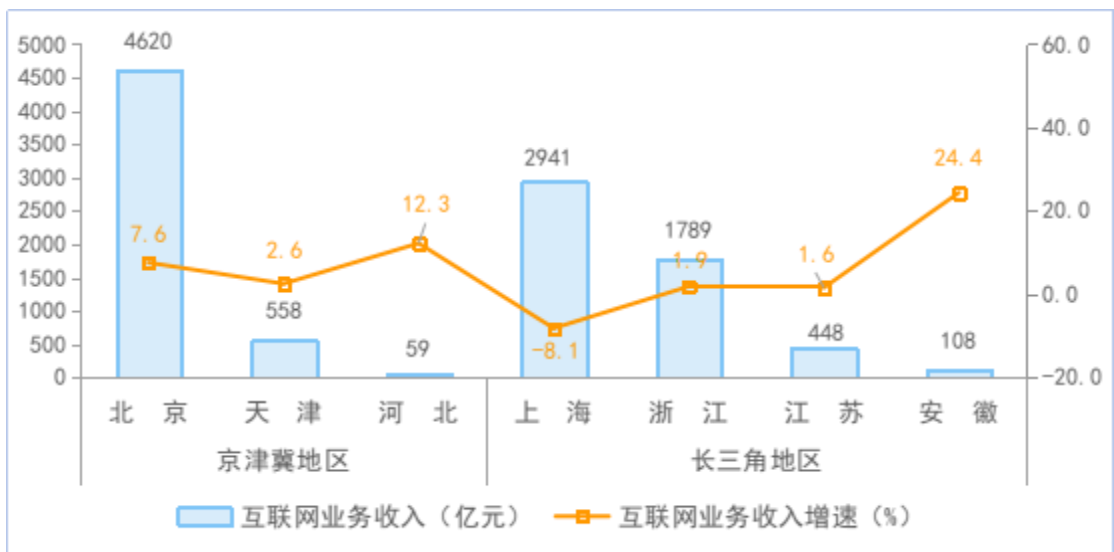


图5 2024年1—10月经济带地区互联网业务收入增长情况

超半数地区互联网业务收入实现正增长。1—10月，互联网业务累计收入居前 5 名的北京（增长 7.6%）、上海（下降 8.1%）、广东（增长 5.1%）、浙江（增长 1.9%）和天津（增长 2.6%）共完成业务收入 12239 亿元，同比增长 1.9%，占全国（扣除跨地区企业）互联网业务收入的 82.9%。全国互联网业务收入实现正增长的省（区、市）有 16 个，其中甘肃、贵州、安徽增速超 20%，西藏、吉林、新疆、山西降幅超 20%。

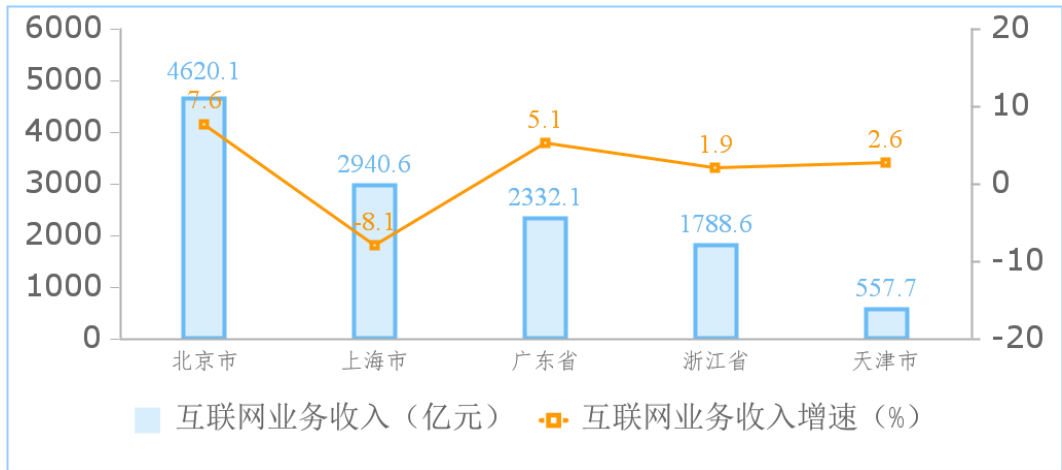


图6 2024年1—10月收入居前5名省市互联网业务收入增长情况

附注：规模以上互联网和相关服务企业口径为上年互联网和相关服务收入2000万元及以上，文中所有同比增速均按可比口径计算。