

# 2024 年上半年互联网和相关服务业运行情况

发布时间：2024-07-31 15:10 来源：运行监测协调局

上半年，互联网业务收入保持平稳增长，利润总额实现正增长，研发经费稳步提升。

## 一、总体运行情况

互联网业务收入保持平稳增长。上半年，我国规模以上互联网和相关服务企业（以下简称互联网企业）完成互联网业务收入 8676 亿元，同比增长 5.6%，增速较 1—5 月份提高 0.6 个百分点。

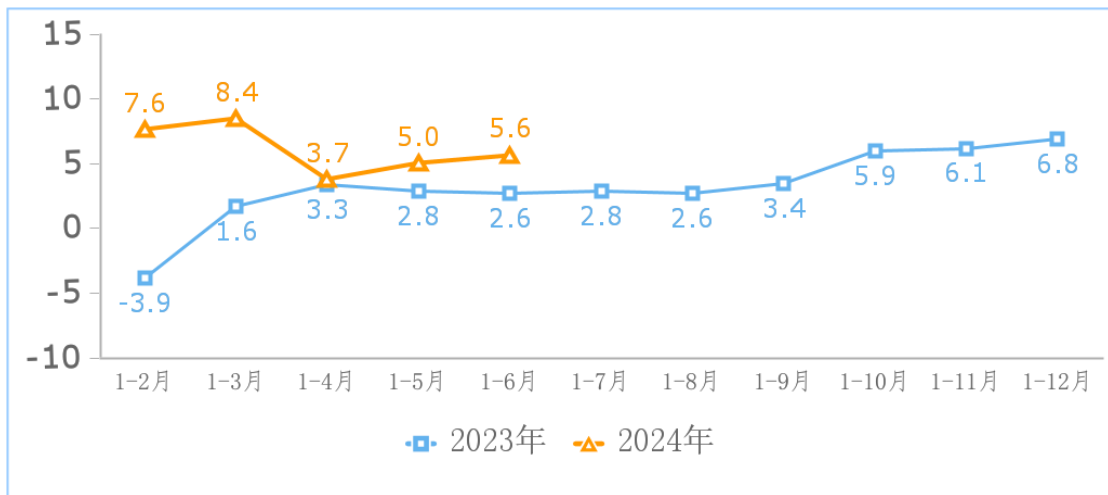


图1 互联网业务收入累计增长情况 (%)

利润总额实现正增长。上半年，我国规模以上互联网企业营业成本同比下降 0.2%。实现利润总额 743.7 亿元，同比增长 1.9%，增幅较 1—5 月份提高 14.7 个百分点。

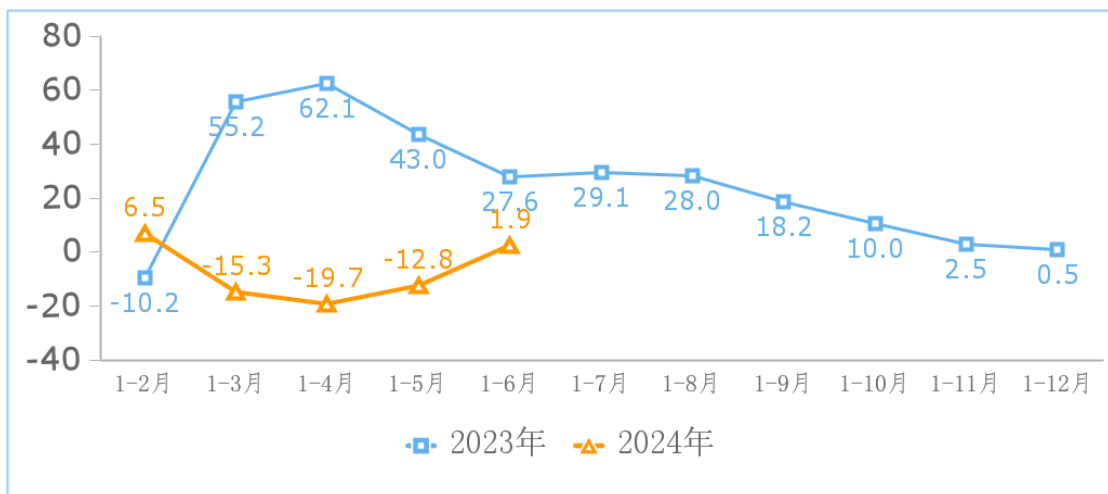


图2 互联网和相关服务业营业利润增长情况 (%)

研发经费稳步提升。上半年，我国规模以上互联网企业共投入研发经费 459.8 亿元，同比增长 1.2%，增速较 1—5 月份提高 0.4 个百分点。

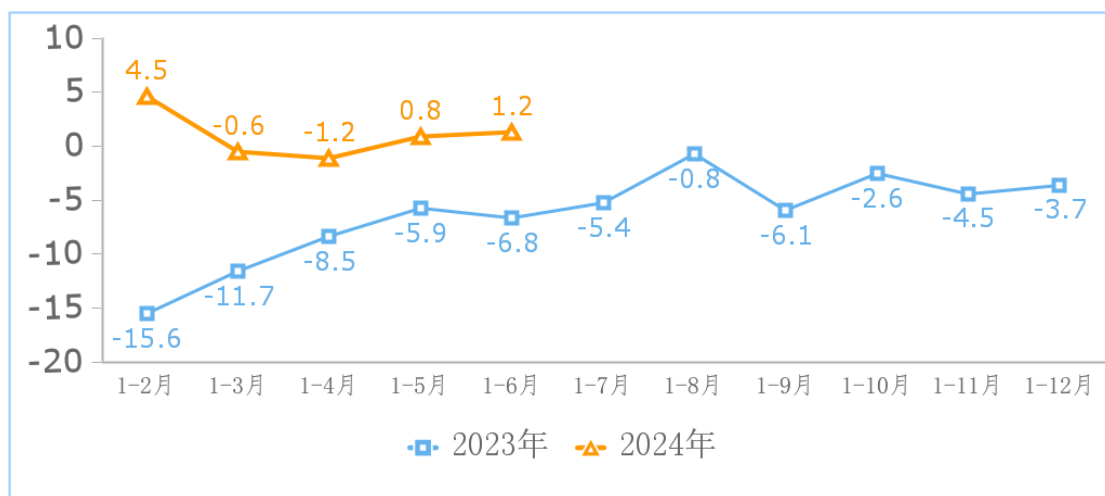


图3 互联网和相关服务业研发费用增长情况 (%)

## 二、分领域运行情况

信息服务领域企业收入显著增长。上半年，以信息服务为主的企业（包括新闻资讯、搜索、社交、游戏、音乐视频等）互联网业务收入同比增长 9.5%，增速较 1—5 月份提高 5 个百分点。

生活服务领域企业收入增速小幅回落。上半年，以提供生活服务为主的平台企业（包括本地生活、租车约车、旅游出行、金融服务、汽车、房屋住宅等）互联网业务收入同比增长 2.6%，增速较 1—5 月份回落 1.3 个百分点。

网络销售领域企业收入增速由正转负。上半年，主要提供网络销售服务的企业（包括大宗商品、农副产品、综合电商、医疗用品、快递等）互联网业务收入同比下降 2.4%，增速较 1—5 月份回落 5.6 个百分点。

## 三、分地区运行情况

中部地区互联网业务收入持续增长。上半年，东部地区完成互联网业务收入 7721 亿元，同比增长 5.2%，低于全国增速 0.4 个百分点，占全国互联网业务收入的 89%。中部地区完成互联网业务收入 408.8 亿元，同比增长 12%，高于全国增速 6.4 个百分点。西部地区完成互联网业务收入 525.4 亿元，同比增长 4.6%。东北地区完成互联网业务收入 20.8 亿元，同比下降 2.1%。

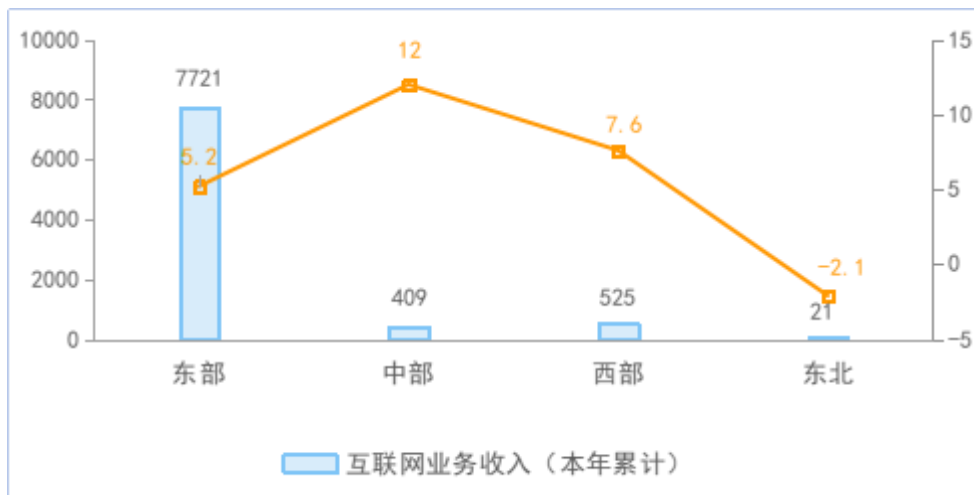


图4 2024年上半年分地区互联网业务收入增长情况

京津冀地区互联网业务收入保持较快增势。上半年，京津冀地区完成互联网业务收入3025亿元，同比增长11.1%，占全国互联网业务收入的34.9%。长三角地区完成互联网业务收入3145亿元，同比增长0.3%，占全国互联网业务收入的36.3%。

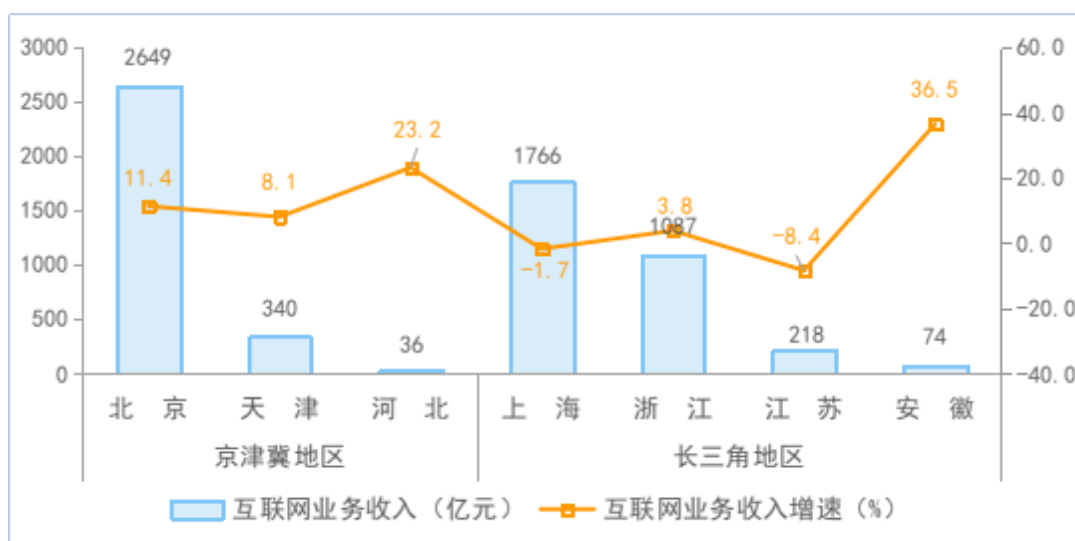


图5 2024年上半年经济带地区互联网业务收入增长情况

超半数地区互联网业务实现正增长。上半年，互联网业务累计收入居前5名的北京（增长11.4%）、上海（下降1.7%）、广东（增长6.6%）、浙江（增长3.8%）和天津（增长8.1%）共完成业务收入7158亿元，同比增长5.7%，占全国（扣除跨地区企业）互联网业务收入的82.5%。全国互联网业务收入实现正增长的省（区、市）有16个，其中甘肃、安徽增速超30%，山西、新疆、西藏降幅超30%。



图6 2024年上半年收入居前5名省市互联网业务收入增长情况

附注：1. 规模以上互联网和相关服务企业口径为上年互联网和相关服务收入2000万元及以上，文中所有同比增速均按可比口径计算。