

2016年上海市国民经济和社会发展统计公报

上海统计局 2017-03-03

2016年，在党中央、国务院和中共上海市委、上海市人民政府的坚强领导下，全市深入贯彻习近平总书记系列重要讲话精神和治国理政新理念新思想新战略，按照当好改革开放排头兵、创新发展先行者的根本要求，主动适应经济发展新常态，坚持稳中求进工作总基调，坚定不移推进供给侧结构性改革，坚持不懈推进创新驱动发展、经济转型升级，完成了市十四届人大四次会议确定的目标任务，实现了“十三五”时期经济社会发展的良好开局。

一、综合

全年实现上海市生产总值（GDP）27466.15亿元，比上年增长6.8%（见图1）。其中，第一产业增加值109.47亿元，下降6.6%；第二产业增加值7994.34亿元，增长1.2%；第三产业增加值19362.34亿元，增长9.5%。第三产业增加值占上海市生产总值的比重为70.5%，比上年提高2.7个百分点。按常住人口计算的上海市人均生产总值为11.36万元。

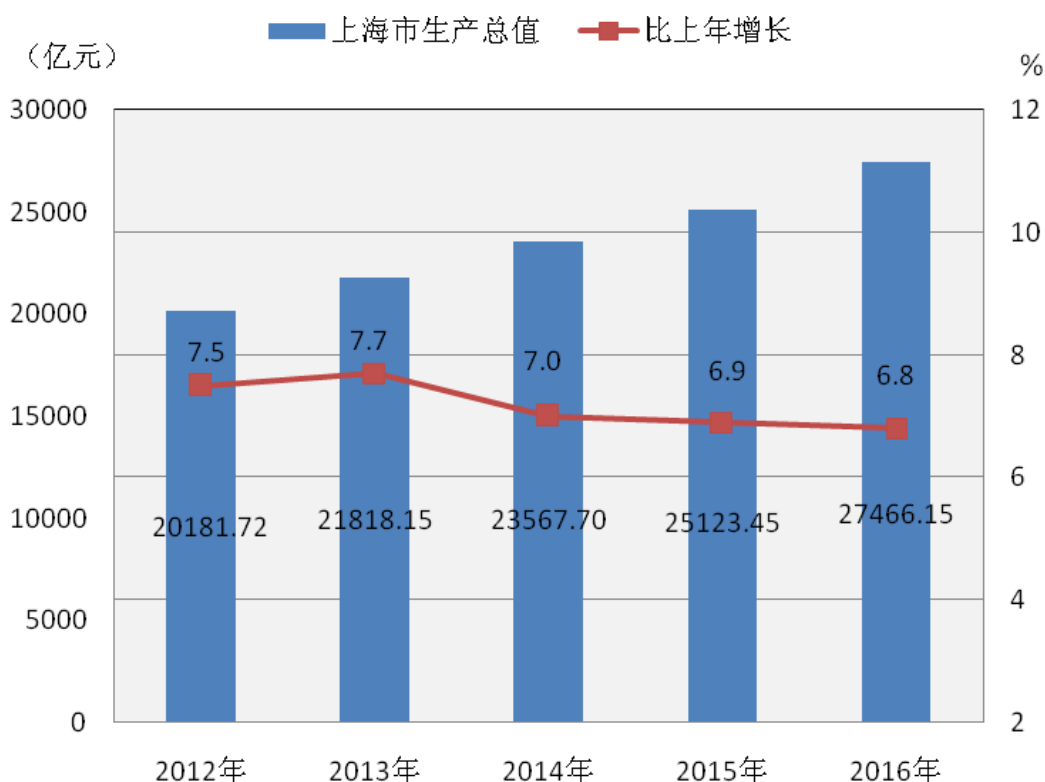


图1 2012~2016年上海市生产总值及其增长速度

在上海市生产总值中，公有制经济增加值13193.27亿元，比上年增长6.8%；非公有制经济增加值14272.88亿元，增长6.8%。非公有制经济增加值占上海市生产总值的比重为52.0%，与上年持平。

全年战略性新兴产业增加值 4182.26 亿元，比上年增长 5.0%。其中，制造业增加值 1807.75 亿元，增长 2.7%；服务业增加值 2374.51 亿元，增长 6.9%（见表 1）。战略性新兴产业增加值占上海市生产总值的比重为 15.2%。

表 1 2016 年战略性新兴产业增加值及其增长速度

指 标	绝对值 (亿元)	比上年增长 (%)
战略性新兴产业增加值	4182.26	5.0
制造业	1807.75	2.7
服务业	2374.51	6.9

全年经工商登记新设立各类市场主体 34.70 万户，比上年增长 16.9%，其中，内资企业（不含私营企业）5611 户，减少 6.6%；外商投资企业 8222 户，减少 6.8%；私营企业 28.15 万户，增长 17.6%；个体工商户 5.10 万户，增长 22.2%。

全年地方一般公共预算收入 6406.13 亿元，比上年增长 16.1%。地方一般公共预算支出 6918.94 亿元，增长 11.7%（见表 2）。全年税务部门组织的税收收入完成 11847.05 亿元（不含关税及海关代征税），同比增长 5.5%。

表 2 2016 年地方一般公共预算收支及其增长速度

指 标	绝对值 (亿元)	比上年增长 (%)
地方一般公共预算收入	6406.13	16.1
# 增值税	2460.44	10.4
个人所得税	593.08	21.6
企业所得税	1336.89	21.1
契 税	345.83	27.6
地方一般公共预算支出	6918.94	11.7
# 一般公共服务支出	302.09	15.3
公共安全支出	337.18	22.3
教育支出	840.97	5.7
社会保障和就业支出	988.81	82.0
医疗卫生与计划生育支出	383.10	21.8
节能环保支出	134.41	18.3
城乡社区支出	1588.04	-3.6

全年完成全社会固定资产投资总额 6755.88 亿元，比上年增长 6.3%。其中，第三产业投资占全社会固定资产投资总额的比重为 85.4%；非国有经济投资占全社会固定资产投资总额的比重为 72.7%（见表 3）。

表 3 2016 年全社会固定资产投资及其增长速度

指标	绝对值 (亿元)	比上年增长 (%)
全社会固定资产投资总额	6755.88	6.3
按经济类型分		
国有经济	1844.66	-6.6
非国有经济	4911.22	12.2
# 私营经济	1074.30	5.6
股份制经济	2611.71	22.9
外商及港澳台经济	1153.48	-1.0
按产业分		
第一产业	4.09	3.6
第二产业	982.69	2.5
第三产业	5769.11	7.0
按行业分		
# 工业	979.56	2.3
交通运输、仓储和邮政业	944.86	18.9
金融业	18.49	-24.5
卫生和社会工作	52.76	15.8

以上年价格为 100，全年居民消费价格指数为 103.2，其中，食品烟酒类价格指数为 103.7，居住类价格指数为 105.1，医疗保健类价格指数为 109.0（见表 4）；固定资产投资价格指数为 99.6；工业生产者出厂价格指数为 98.8，工业生产者购进价格指数为 97.7。

以上年 12 月价格为 100，新建住宅销售价格指数为 126.5，其中，商品住宅价格指数为 131.7；以上年价格为 100，新建住宅销售价格指数为 127.0，其中，商品住宅价格指数为 132.8。

表 4 2016 年居民消费价格指数

指标	指数（以上年价格为 100）
居民消费价格指数	103.2
食品烟酒	103.7
衣着	100.8

居住	105.1
生活用品及服务	101.2
交通和通信	97.0
教育文化和娱乐	102.7
医疗保健	109.0
其他用品和服务	103.3

二、农 业

全年全市实现农业总产值 286.27 亿元，比上年下降 6.9%。其中，种植业 149.14 亿元，下降 4.2%；林业 13.27 亿元，增长 23.6%；牧业 60.71 亿元，下降 12.9%；渔业 52.57 亿元，下降 8.5%；农林牧渔服务业 10.59 亿元，下降 8.1%。上海域外市属农场实现农业总产值 32.16 亿元，增长 47.7%。

全年全市农作物播种面积 29.63 万公顷，比上年减少 13.3%，其中，粮食播种面积 14.01 万公顷，减少 13.5%。粮食产量 99.55 万吨，比上年下降 11.2%；生牛奶产量 26.04 万吨，下降 6.0%；水产品产量 26.05 万吨，下降 10.7%（见表 5）。

表 5 2016 年全市及域外主要农副产品产量

产品名称	单 位	全市 产量	比上年 增长 (%)	域外 产量	比上年 增长 (%)
粮 食	万吨	99.55	-11.2	-	-
蔬 菜	万吨	321.17	-8.1	-	-
生猪出栏	万头	171.11	-16.3	79.51	25.7
生牛奶	万吨	26.04	-6.0	10.12	12.8
家禽出栏	万羽	1713.46	-11.9	23.70	31.9
水产品	万吨	26.05	-10.7	3.64	13.0

至年末，全市有 1670 家企业、7289 个产品获得“三品一标”农产品认证。其中，绿色食品证书使用企业 209 家，绿色食品 305 个；无公害农产品证书使用企业 1450 家，无公害农产品 6957 个。

至年末，全市累计建成设施粮田面积 86.53 千公顷，市级蔬菜标准园 150 家，标准化畜禽养殖场 304 家，标准化水产养殖场 270 家。至年末，全市有农业产业化龙头企业 383 家，农民专业合作社 3202 家，经农业主管部门认定的粮食家庭农场 3990 个。

三、工业和建筑业

全年实现工业增加值 7145.02 亿元，比上年增长 1.0%。全年完成工业总产值 33079.72 亿元，增长 0.7%，其中，规模以上工业总产值 31082.72 亿元，增长 0.8%。在规模以上工业总产值中，国有控股企业总产值 11498.09 亿元，增长 1.3%。

全年节能环保、新一代信息技术、生物医药、高端装备、新能源、新材料和新能源汽车等战略性新兴产业制造业完成工业总产值 8307.99 亿元，比上年增长 1.5%。

全年六个重点行业完成工业总产值 21001.28 亿元，比上年增长 1.9%，占全市规模以上工业总产值的比重为 67.6%（见表 6）。

表 6 2016 年六个重点行业工业总产值及其增长速度

指标	绝对值 (亿元)	比上年增长 (%)
六个重点行业工业总产值	21001.28	1.9
电子信息产品制造业	6045.08	-2.2
汽车制造业	5781.58	12.6
石油化工及精细化工制造业	3259.33	-0.3
精品钢材制造业	1060.17	-5.5
成套设备制造业	3896.48	-2.6
生物医药制造业	958.63	5.9

全年规模以上工业产品销售率为 99.9%。全年原油加工量 2470.77 万吨，比上年下降 2.0%；工业机器人产量 2.91 万套，增长 24.4%；手机产量 4801.43 万台，下降 28.8%；汽车产量 260.77 万辆，增长 7.3%（见表 7）。

表 7 2016 年主要工业产品产量及其增长速度

产品名称	单位	产量	比上年增长 (%)
乳制品	万吨	46.50	-6.9
精制食用植物油	万吨	98.76	-11.4
原油加工量	万吨	2470.77	-2.0
钢材	万吨	2080.14	-5.4
汽车	万辆	260.77	7.3
工业机器人	万套	2.91	24.4
电力电缆	万千米	176.33	-6.5
移动通信手持机（手机）	万台	4801.43	-28.8
集成电路	亿块	238.07	9.5
发电机组（发电设备）	万千瓦	2561.00	21.2

全年规模以上工业企业实现利润总额 2898.52 亿元，比上年增长 8.1%，实现税金总额 1954.19 亿元，下降 1.9%。规模以上工业企业亏损面为 21.9%。

全年实现建筑业总产值 6046.19 亿元，比上年增长 7.0%；房屋建筑施工面积 36019.72 万平方米，下降 1.7%；竣工面积 7481.15 万平方米，增长 3.1%。

四、批发和零售业

全年实现批发和零售业增加值 4032.43 亿元，比上年增长 4.6%。

全年实现商品销售总额 10.08 万亿元，比上年增长 7.9%，其中批发销售额 9.10 万亿元，增长 7.9%。

全年实现社会消费品零售总额 10946.57 亿元，比上年增长 8.0%（见表 8），其中无店铺零售额 1584.00 亿元，增长 13.8%。网上商店零售额 1249.77 亿元，增长 15.8%，占社会消费品零售总额的比重为 11.4%，比上年提高 0.5 个百分点。

表 8 2016 年社会消费品零售总额及其增长速度

指标	绝对值 (亿元)	比上年增长 (%)
社会消费品零售总额	10946.57	8.0
#批发零售贸易业	9874.15	8.4
住宿餐饮业	1072.42	4.7
#国 有	266.68	-3.8
私 营	2078.70	2.3
股份有限公司	851.77	9.4
港澳台商投资	1892.03	9.6
外商投资	2092.36	10.1
#无店铺零售额	1584.00	13.8
#网上商店零售额	1249.77	15.8

至年末，全市已开业城市商业综合体达 189 家，其中，商场建筑面积 10 万平方米以上的有 68 家。全年全市城市商业综合体实现营业额达 1287.20 亿元，比上年增长 12.2%。

五、交通、邮电和旅游

全年实现交通运输、仓储和邮政业增加值 1160.27 亿元，比上年增长 6.3%。

全年各种运输方式完成货物运输量 88689.16 万吨，比上年下降 2.8%。旅客发送量 19564.44 万人次，增长 5.3%（见表 9）。

表 9 2016 年货物运输量与旅客发送量及其增长速度

指标	单位	绝对值	比上年增长 (%)
货物运输量	万吨	88689.16	-2.8
铁路	万吨	460.51	-2.3
水运	万吨	48786.73	-2.0
公路	万吨	39055.00	-3.9
机场	万吨	386.92	4.3
旅客发送量	万人次	19564.44	5.3
铁路	万人次	10609.37	9.5
港口	万人次	171.98	52.2
公路	万人次	3402.00	-9.7
机场	万人次	5381.09	7.6

全年上海港口货物吞吐量达到 70176.56 万吨，比上年下降 2.2%；集装箱吞吐量 371 3.31 万国际标准箱，增长 1.6%。集装箱水水中转比例为 46.5%，国际中转比例为 7.2%。上海浦东、虹桥两大国际机场全年共起降航班 74.19 万架次，增长 5.1%；进出港旅客达到 10 646.25 万人次，增长 7.3%。其中，国内航线进出港旅客 6996.85 万人次，增长 5.3%；国际及地区航线进出港旅客 3649.40 万人次，增长 11.4%。

全年上海港接待邮轮靠泊 509 艘次，其中，以上海为母港的邮轮 482 艘次。邮轮旅客吞吐量 289.38 万人次，比上年增长 76.2%。

至年末，全市轨道交通运营线路达到 15 条。全年优化调整公交线路 214 条，其中新辟 42 条。至年末，公交运营车辆达 1.67 万辆，其中国 V 及以上标准及零排放车辆 7019 辆，占全部公交运营车辆的 42.0%；运营出租车 4.73 万辆。全年市内公共交通客运量 67.0 5 亿人次，比上年增长 1.0%。其中，轨道交通客运量 34.01 亿人次，增长 10.9%；公共汽车客运量 23.91 亿人次，下降 6.2%。

至年末，全市拥有各类民用汽车 322.94 万辆，比上年增长 14.4%，其中私人汽车 24 2.71 万辆，增长 16.3%。

全年完成邮政业务总量 564.25 亿元，比上年增长 46.3%；电信业务总量 1101.73 亿元，增长 41.2%。邮政业全年完成邮政函件业务 8.26 亿件、包裹业务 272.86 万件、快递业务 26.03 亿件；快递业务收入 709.51 亿元。年末固定电话用户 731.62 万户，其中住宅电话 421.80 万户。移动电话用户 3156.14 万户，比上年末减少 103.79 万户。移动电话用户普及率 130.7 部/百人。

全年实现旅游产业增加值 1689.70 亿元，比上年增长 6.9%。

至年末，全市已有星级宾馆 238 家，旅行社 1518 家，A 级旅游景区（点）97 个，红色旅游基地 34 个（见表 10）。

表 10 2016 年旅游设施情况

指标	单位	绝对值
星级宾馆	家	238
#五星级	家	70
四星级	家	69
旅行社	家	1518
#经营出境旅游业务的旅行社	家	181
A 级旅游景区（点）	个	97
#5A 级景区（点）	个	3
4A 级景区（点）	个	50
红色旅游基地	个	34
#全国红色旅游基地	个	9
旅游咨询服务中心	个	48
旅游集散中心站点	个	4

全年接待国际旅游入境者 854.37 万人次，比上年增长 6.8% (见图 2)。其中，入境外国人 659.83 万人次，增长 7.4%；港、澳、台同胞 194.54 万人次，增长 4.9%。在国际旅游入境者中，过夜旅游者 690.43 万人次，增长 5.6%。全年接待国内旅游者 29620.60 万人次，增长 7.4%，其中，外省市来沪旅游者 14679.73 万人次，增长 5.4%。全年入境旅游外汇收入 65.30 亿美元，增长 9.6%；国内旅游收入 3443.93 亿元，增长 14.6%。

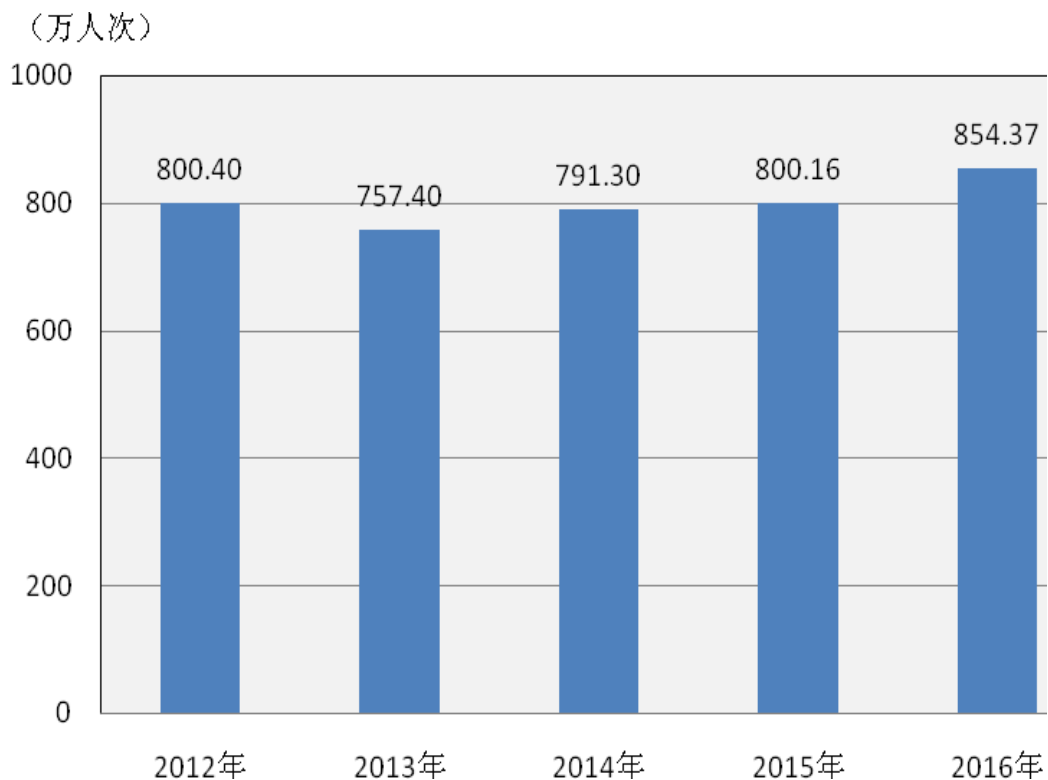


图2 2012~2016年国际旅游入境人数

六、金融和保险

全年实现金融业增加值 4762.50 亿元，比上年增长 12.8%。

至年末，全市各类金融单位达到 1473 家。其中，货币金融服务单位 622 家；资本市场服务单位 382 家；保险业单位 386 家。至年末，全市各类金融单位中，在沪经营性外资金融单位达到 242 家。

至年末，全市中外资金融机构本外币各项存款余额 110510.96 亿元，比年初增加 6750.32 亿元；贷款余额 59982.25 亿元，比年初增加 6595.04 亿元（见表 11）。

表 11 2016 年中外资金融机构本外币存贷款情况

指标	绝对值 (亿元)	比年初增减额 (亿元)
各项存款余额	110510.96	6750.32
#住户存款	25112.99	1728.23
非金融企业存款	45105.14	7062.38
广义政府存款	14611.70	1213.74
非银行业金融机构存款	21737.43	-3628.09
各项贷款余额	59982.25	6595.04
#住户贷款	16201.60	4483.63
非金融企业及机关团体贷款	39357.72	26.74
非银行业金融机构贷款	333.90	28.82
#人民币个人消费贷款	15038.05	4286.82
#住房贷款	11141.86	3376.05
汽车消费贷款	2596.32	726.57

全年金融市场交易总额达到 1364.66 万亿元，比上年减少 6.7%。上海证券交易所总成交金额 283.87 万亿元，增长 6.6%，其中债券成交额 224.72 万亿元，增长 82.9%；股票成交金额 49.79 万亿元，减少 62.4%。全年通过上海证券市场股票筹资 8056.45 亿元，比上年减少 7.5%；发行公司债 25547.20 亿元，增长 46.7%。至年末，上海证券市场上市证券 9647 只，比上年末增加 3733 只，其中股票 1226 只，增加 101 只。

上海期货交易所总成交金额 84.98 万亿元，增长 33.7%。中国金融期货交易所总成交金额 18.22 万亿元，减少 95.6%。银行间市场总成交金额 960.15 万亿元，增长 36.3%。上海黄金交易所总成交金额 17.44 万亿元，增长 61.7%。

全年保险公司原保险保费收入 1529.26 亿元，比上年增长 35.9%。其中，财产险公司原保险保费收入 410.78 亿元，增长 6.5%；寿险公司原保险保费收入 1118.48 亿元，增长 5

1.3%。全年保险赔付支出 528.77 亿元，增长 11.7%。其中，财产险赔款支出 222.55 亿元，增长 16.3%；寿险给付 245.86 亿元，增长 7.2%；健康险赔款给付 49.96 亿元，增长 12.8%；意外险赔款支出 10.41 亿元，增长 19.8%。

七、对外经济

全年上海关区货物进出口总额 52334.85 亿元，比上年增长 3.3%。其中，进口 20683.76 亿元，增长 5.1%；出口 31651.09 亿元，增长 2.1%。

全年上海市货物进出口总额 28664.37 亿元，比上年增长 2.7%。其中，进口 16558.92 亿元，增长 5.2%；出口 12105.45 亿元，下降 0.5%（见表 12）。按市场分，对欧盟进口 3729.41 亿元，增长 6.3%；出口 1990.54 亿元，下降 10.9%；对美国进口 1791.99 亿元，增长 2.4%；出口 2965.08 亿元，增长 5.6%；对东盟进口 2069.86 亿元，增长 6.2%；出口 1446.00 亿元，增长 6.3%；对日本进口 1941.73 亿元，增长 9.7%；出口 1266.95 亿元，下降 3.5%（见表 13）。

表 12 2016 年上海市货物进出口总额及其增长速度

指标	绝对值 (亿元)	比上年增长 (%)
上海市货物进出口总额	28664.37	2.7
上海市货物进口总额	16558.92	5.2
# 国有企业	3024.38	6.7
外商投资企业	10749.20	2.0
私营企业	2618.84	16.1
# 一般贸易	8870.70	9.5
加工贸易	2033.48	-5.8
# 机电产品	8139.15	0.4
# 高新技术产品	5134.10	-1.1
上海市货物出口总额	12105.45	-0.5
# 国有企业	1478.40	-6.3
外商投资企业	8159.31	0.3
私营企业	2355.17	0.9
# 一般贸易	5255.66	1.1
加工贸易	4847.34	-6.4
# 机电产品	8506.80	-0.1
# 高新技术产品	5219.96	-1.4

表 13 2016 年上海对主要国家和地区货物进、出口总额及其增长速度

国家和地区	出口额 (亿元)	比上年增长 (%)	进口额 (亿元)	比上年增长 (%)
美国	2965.08	5.6	1791.99	2.4
欧盟	1990.54	-10.9	3729.41	6.3
东盟	1446.00	6.3	2069.86	6.2
日本	1266.95	-3.5	1941.73	9.7
中国香港	1196.48	-0.2	267.37	100.7
韩国	484.09	-8.1	1079.57	-14.1
中国台湾	425.55	12.1	1050.67	8.8
俄罗斯	108.65	2.6	137.10	-21.5

全年新设外商直接投资项目 5153 项，比上年下降 14.2%；合同金额 509.78 亿美元，下降 13.5%；全年外商直接投资实际到位金额 185.14 亿美元，增长 0.3%。全年第三产业实际到位金额 163.35 亿美元，增长 2.5%，占全市实际利用外资的比重为 88.2%。至年末，在上海投资的国家地区达 168 个。在上海落户的跨国公司地区总部达到 580 家，投资性公司 330 家，外资研发中心 411 家。年内新增跨国公司地区总部 45 家，其中亚太区总部 15 家；投资性公司 18 家；外资研发中心 15 家。

全年备案和核准对外直接投资项目 1425 项，比上年增长 6.5%；对外直接投资中方投资额 366.50 亿美元，下降 8.1%。签订对外承包工程合同金额 118.45 亿美元，增长 6.7%；实际完成营业额 66.56 亿美元，下降 10.7%；派出人员 6497 人次，增长 10.8%。对外劳务合作派出人员 15290 人次，增长 6.4%。至年末，上海对外承包工程和劳务合作涉及的国家地区达 178 个。

全年举办各类展览会项目 880 个，总展出面积 1605.08 万平方米，比上年增长 6.2%。其中，国际展览会项目 287 个，展出面积 1177.47 万平方米，增长 4.8%；国内展览会项目 593 个，展出面积 427.60 万平方米，增长 10.5%。

八、中国(上海)自由贸易试验区建设

持续推动中国（上海）自由贸易试验区制度创新。开展市场准入负面清单制度试点，深化外商投资、境外投资管理和商事制度改革。至年末，自贸试验区“集中登记地”增至 61 处，已注册企业 21400 户。推行“企业简易注销登记”，惠及经营者 1289 户；推出网上预约、预登记服务，试行手机 APP“掌上预约”。至年末，受理网上预约登记 29448 件，企业平均等候时间缩短 2/3。至年末，区内共有企业 79669 户，其中内资企业 62365 户，涉及注册资本 41403.62 亿元；外资企业 17304 户，涉及注册资本 2436.86 亿美元。

深化“三互”（信息互换、监管互认、执法互助）大通关建设改革，建立符合高标准贸易便利化规则的贸易监管制度。探索在通关一体化改革试点中引入“三自一重”（自主报税、自助通关、自动审放、重点稽查）理念，年内受理“三自一重”报关单 5155 单、货值 69.83 亿元、征收税款 12.04 亿元，同比分别增长 7.5 倍、3.0 倍和 3.1 倍。全年区内

外贸进出口总额 7836.80 亿元，增长 5.9%，其中出口额 2315.85 亿元，增长 14.5%（见表 14）。

推出金融综合监管试点等一批实施细则和创新案例，实施自由贸易账户功能拓展等一批改革举措，金融制度创新框架基本形成。上海保险交易所、上海票据交易所、中国信托登记有限责任公司正式开业，自贸试验区“国际版”大宗商品交易平台已有 7 家通过验收。至年底，上海自贸试验区开设 FT 账户超过 6.34 万个，账户收支总额 5.74 万亿元。人民币跨境交易规模持续扩大，全年保税区跨境人民币境外借款 40.70 亿元，跨境人民币结算总额已达 11518 亿元，跨境双向人民币资金池业务收支总额累计 3520.13 亿元。

制定实施事中事后监管深化方案，推进市区两级事中事后综合监管平台建设，开通企业信用信息公示系统，形成以政府职能转变为核心的事中事后监管制度构架。

表 14 2016 年中国（上海）自由贸易试验区主要经济指标及其增长速度

指标	单位	绝对值	比上年增长 (%)
地方一般公共预算收入	亿元	559.38	23.7
外商直接投资实际到位金额	亿美元	61.79	28.2
全社会固定资产投资总额	亿元	607.93	9.4
工业总产值	亿元	4312.84	14.2
社会消费品零售额	亿元	1396.76	6.9
商品销售总额	亿元	33609.23	6.9
服务业营业收入	亿元	4167.59	7.0
外贸进出口总额	亿元	7836.80	5.9
# 出口额	亿元	2315.85	14.5
期末监管类金融机构数	个	815	7.5
新兴金融机构数	个	4651	11.9

九、城市基础设施和房地产

全年完成城市基础设施建设投资 1551.87 亿元，比上年增长 8.9%。其中，交通运输邮电通信投资 990.18 亿元；市政建设投资 345.75 亿元；公用事业投资 70.90 亿元（见表 15）。

至年末，全市轨道交通运营线路长度达到 617.53 公里，公交专用道路达到 325 公里。建成长江西路越江隧道。国际旅游度假区和迪士尼乐园开园运营，世博央企总部集聚区全面建成。黄浦江滨江公共空间贯通 10 公里。建成中心城区 228 个排水系统，打通 17 条区区间对接道路。

表 15 2016 年城市基础设施投资及其增长速度

指标	绝对值 (亿元)	比上年增长 (%)
城市基础设施投资	1551.87	8.9
电力建设	145.04	12.1
交通运输	883.81	16.4
邮电通信	106.27	11.2
公用事业	70.90	6.3
市政建设	345.75	-7.6

全市自来水供水能力为 1152 万立方米/日，比上年增加 15 万立方米/日。全年供水总量为 32.04 亿立方米，增长 2.6%；售水总量为 25.24 亿立方米，比上年增长 2.7%，其中，工业用水量、生活用水量分别为 4.82 亿立方米、20.42 亿立方米，分别比上年下降 2.3%和增长 4.0%。全年全市用电量 1486.02 亿千瓦时，增长 5.7%（见表 16）。至年末，全市家庭液化气用户 333.6 万户，家庭天然气用户 675.2 万户。

表 16 2016 年公用事业主要指标及其增长速度

指标	单位	绝对值	比上年增长 (%)
自来水日供水能力	万立方米	1152	1.3
自来水供水总量	亿立方米	32.04	2.6
自来水售水总量	亿立方米	25.24	2.7
#工业用水	亿立方米	4.82	-2.3
用电量	亿千瓦时	1486.02	5.7
#城乡居民生活用电	亿千瓦时	217.72	17.4
液化气销售总量	万吨	39.79	-6.1
天然气销售总量	亿立方米	73.8	6.6

全年完成房地产开发投资 3709.03 亿元，比上年增长 6.9%。其中，住宅投资 1965.43 亿元，增长 8.4%；办公楼投资 695.95 亿元，增长 6.3%；商业营业用房投资 519.41 亿元，增长 11.1%。商品房施工面积 15111.24 万平方米，增长 0.1%；竣工面积 2550.64 万平方米，下降 3.6%。商品房销售面积 2705.69 万平方米，增长 11.3%，其中，住宅销售面积 2019.80 万平方米，增长 0.5%。全年商品房销售额 6695.85 亿元，增长 31.5%，其中，住宅销售额 5233.29 亿元，增长 21.1%。全年存量房买卖登记面积 3398.31 万平方米，增长 28.3%。

全年新增供应各类保障性住房 5.2 万套。中心城区实际完成二级旧里以下房屋改造约 59 万平方米，受益居民约 3 万户。

十、城市信息化

全年实现信息产业增加值 2994.33 亿元，比上年增长 8.5%。其中，信息服务业增加值 1963.79 亿元，增长 11.9%。

至年末，全市光纤到户覆盖总量达 941 万户，比上年末增加 31 万户，实际使用用户数达到 515.74 万户，比上年末增加 54.62 万户。固定宽带用户平均可用下载速率达 14.03 Mb/s，比上年末提高 2.72Mb/s。下一代广播电视网（NGB）覆盖 744 万户家庭，比上年末增加 24 万户。全市第三代移动通信技术（3G）和第四代移动通信技术（4G）用户总数达到 2390.09 万户，比上年末增加 178.82 万户。开展 i-Shanghai 服务优化升级，公共场所服务场点累计开通 1400 余处，比上年末增加近 600 处。互联网网民数 1791 万人，互联网普及率为 74.1%。城市公共区域 WLAN 接入热点累计达 13.72 万个。互联网宽带接入用户 804.12 万户，比上年末增加 119.30 万户。互联网省际出口带宽 8.59T，比上年末增加 2.99T，互联网国际出口带宽 1.08T，比上年末增加 0.16T。IPTV 用户数达 230 万户，增加 53 万户。数字电视用户数达 562 万户，增加 20 万户。

全年完成电子商务交易额 20049.30 亿元，比上年增长 21.9%。其中，B2B 交易额 14445.60 亿元，增长 17.3%，占电子商务交易额的 72.1%；网络购物交易额 5603.70 亿元，增长 35.4%，占 27.9%。

全年口岸税费电子支付系统入网企业累计约 8.3 万家，增长 3.7%，报文传输量为 2.47 亿个，实现电子支付金额 13662 亿元，增长 7.4%。至年末，已有 148 万家单位持有有效“一证通”185 万张。

至年末，“市民信箱”累计注册用户 582 万人，比上年增长 20.0%。

至年末，市信用平台累计对外提供查询 2223.84 万次。其中，法人信用信息被查询 713.38 万次；自然人信用信息被查询 1510.46 万次。97 家单位确认向市信用平台提供 5198 项信息事项，其中，涉及法人信息事项 4072 项，涉及自然人信息事项 1126 项。平台可查询数据 3.14 亿条，法人数据 1064.03 万条，自然人数据 3.04 亿条。

至年末，市信用平台已建 21 个子平台（16 个区以及市商务委、市住建委、市司法局、市社团局、市酒类专卖局等 5 家市级委办局），在建子平台 1 个（市卫计委）。除市信用平台服务大厅外，已设立 13 家服务窗口（10 个区、自贸试验区和司法局服务窗口、上海图书馆），在建服务窗口 1 个（宝山区）。

十一、教育和科学技术

至 2015~2016 学年末，全市共有普通高等学校 64 所，普通中等学校 885 所，普通小学 753 所，特殊教育学校 29 所。普通高等学校和普通小学毕业生数均有所增加，普通中等学校的毕业生数有所减少（见表 17）。全市共有 48 家机构培养研究生，全年招收研究生 4.91 万人，在校研究生 14.50 万人，毕业研究生 3.97 万人。九年义务教育入学率保持在 99.9% 以上，高中阶段新生入学率达 98.7%。

表 17 2015~2016 学年各级各类学校学生情况及其增长速度

类别	在校学生数 (万人)	比上学年 增长 (%)	毕业学生数 (万人)	比上学年 增长 (%)
普通高等学校	51.47	0.6	13.26	3.0
普通中等学校	66.63	-1.1	17.85	-2.2
普通中学	57.11	0.1	14.37	-1.2
高中	15.78	-0.2	5.19	1.3
初中	41.33	0.2	9.18	-2.6
中等专业学校	6.68	-7.7	2.39	-4.3
职业学校	2.03	-1.9	0.88	-8.4
技工学校	0.84	7.5	0.22	-14.5
普通小学	78.97	-1.1	14.69	6.6
特殊教育学校	0.43	-3.1	0.08	2.1

至 2015~2016 学年末，全市共有民办普通高校 20 所，在校学生 10.59 万人；民办普通中学 121 所，在校学生 7.64 万人；民办小学 156 所，在校学生 12.54 万人。全市共有成人中高等学历教育学校 32 所，成人职业技术培训机构 674 所，老年教育机构 291 所。全市共有校外教育机构 20 所。其中，少年宫（含青少年活动中心）16 所，少年科技站 3 所，少年之家 1 所。

全年用于研究与试验发展（R&D）经费支出 1030.00 亿元，相当于上海市生产总值的比例为 3.80%（见图 3）。

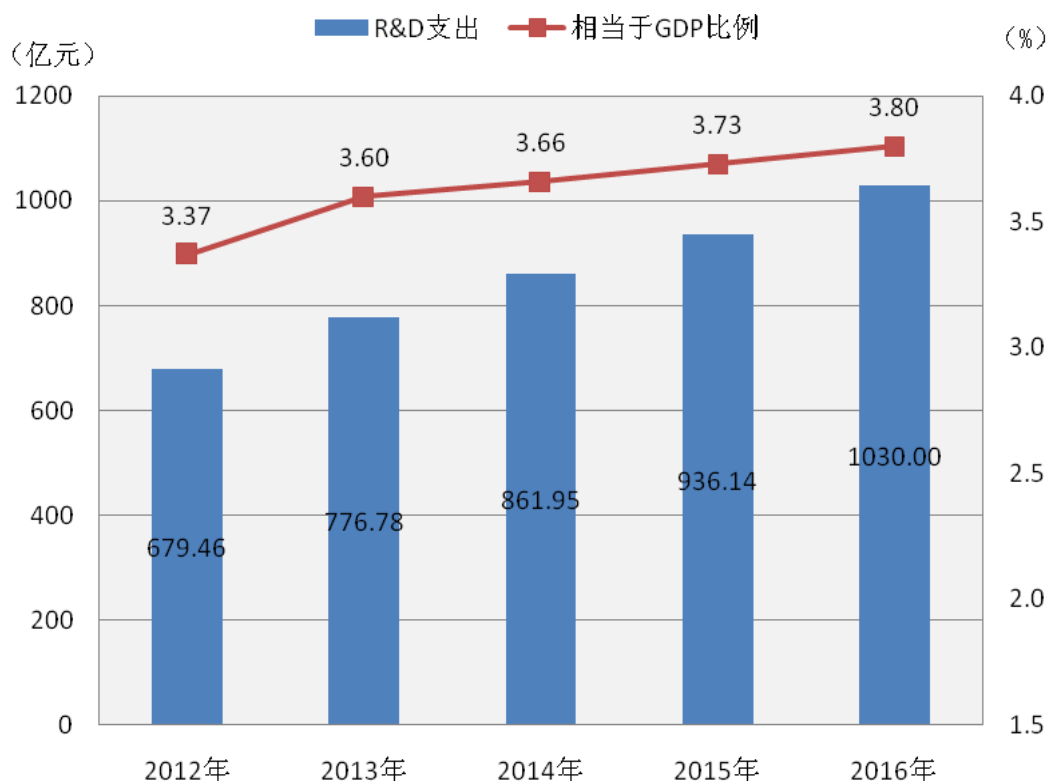


图3 2012~2016年R&D经费支出及其相当于上海市生产总值的比例

全年受理专利申请 119937 件，比上年增长 19.9%，其中，受理发明专利申请 54339 件，增长 15.7%。全年专利授权量为 64230 件，增长 5.9%，其中，发明专利授权量为 20086 件，增长 14.1%。全年 PCT 国际专利受理量为 1560 件，比上年增长 47.2%。至年末，全市有效发明专利达 85049 件。全市科技小巨人企业和小巨人培育企业共 1638 家，高新技术企业 6938 家，技术先进型服务企业 272 家。年内全市新认定高新技术企业 2306 家。年内认定高新技术成果转化项目 469 项，其中，电子信息、生物医药、新材料等重点领域项目占 87.4%。至年末，共认定高新技术成果转化项目 10969 项。全年经认定登记的各类技术交易合同 2.12 万件，比上年下降 5.8%；合同金额 822.86 亿元，增长 16.2%。

十二、文化、卫生和体育

年内成功举办第三十三届“上海之春”国际音乐节、第十八届中国上海国际艺术节、第五届上海国际芭蕾舞比赛、首届上海艾萨克·斯特恩国际小提琴比赛、上海国际电影电视节、刘海粟美术馆新馆开馆、第四届市民文化节等重大文化活动。全年市民参与文化活动人数近 2000 万人次。继续实施新一轮公共文化从业人员“三年万人培训”项目，年内参训 3597 人次。至年末，全市有市、区级文化馆、群众艺术馆 24 个，艺术表演团体 273 个，市、区级公共图书馆 24 个，档案馆 50 个，博物馆 124 个。全市共有公共广播节目 22 套，公共电视节目 25 套。有线电视用户 771.68 万户，有线数字电视用户 721.55 万户。全年生产电视剧 52 部，共 2118 集；动画电视 10184 分钟。全年共出版报纸 10.08 亿份、各类期刊 1.11 亿册、图书 4.18 亿册；摄制完成 80 部影片。

年内圆满完成第九届全球健康促进大会承办任务。至年末，全市共有医疗卫生机构 5011 所，卫生技术人员 21.72 万人（见表 18）。全年全市医疗机构共完成诊疗人次 2.66 亿人次；户籍人口期望寿命达到 83.18 岁，上海地区婴儿死亡率 3.76‰，孕产妇死亡率 5.64/10 万。为 1.4 万对计划怀孕夫妻提供免费孕前优生健康检查。

全市公立医院药品（除中药饮片）加成率降至 5%，共调整 660 项医疗服务项目价格，调价总补偿率 85% 左右。在首批 65 家社区卫生服务综合改革试点基础上，启动第二批 121 家社区试点，试点社区已覆盖全市社区卫生服务中心总量的 77%。至年末，已有 215 家社区卫生服务中心正式开展“1+1+1”签约服务，已签约居民 130 万余人，开具延伸处方 14 万余张。超额完成市政府实事“上海市社区居民大肠癌免费筛查及跟踪管理”项目任务，累计为 50.7 万余人免费筛查。全年市级公立医院有 34 家单位共派出 414 人参加临床主治医师到基层定期工作，区属公立医疗机构派出 542 人支援社区卫生服务中心、医疗急救机构。

表 18 2016 年卫生机构基本情况

指标	单位	绝对值
卫生机构数	所	5011

#医院	所	349
门诊部	所	683
社区卫生服务中心	所	307
疾病预防控制中心	所	19
卫生监督所	所	17
卫生技术人员数	万人	21.72
#执业（助理）医生	万人	6.55
#医院执业（助理）医生	万人	4.03
注册护士	万人	7.94

注：卫生机构数中含医疗卫生机构的分支机构。

年内成功举办国际滑联“上海超级杯”、世界水上摩托锦标赛、F1中国大奖赛、上海ATP1000网球大师赛、国际田联钻石联赛、汇丰高尔夫球世界锦标赛、世界斯诺克上海大师赛、NBA国际系列赛等67次国际性体育赛事和89次全国性体育赛事。成功举办第二届市民运动会，包括67项总决赛、234项市级赛事以及各级各类赛事9778项，参赛人数达146.15万人，参与人次达788.99万；举办市级12类主题活动、各类活动7000余次，参与人次达378万。上海体育健儿在第三十一届奥运会上获得3人次金牌、3人次银牌和4人次铜牌，1人次创1项世界纪录，1人次破1项奥运会纪录，7个小项创中国奥运参赛最好成绩，3个小项创上海奥运参赛最好成绩。年内新建65条市民健身步道，新建改建56片市民球场。

十三、人口和就业

至年末，全市常住人口总数为2419.70万人。其中，户籍常住人口1439.50万人，外来常住人口980.20万人。全年常住人口出生21.84万人，出生率为9.0‰；死亡12.08万人，死亡率为5.0‰；常住人口自然增长率为4.0‰。全年户籍常住人口出生12.92万人，出生率为9.0‰；死亡11.4万人，死亡率为7.9‰；户籍常住人口自然增长率为1.1‰。

全市户籍人口平均期望寿命达到83.18岁。其中，男性80.83岁，女性85.61岁。

全年新增就业岗位59.93万个（见图4）。全年新安置就业困难人员10786人，新消除零就业家庭108户。全年帮扶引领成功创业人数11795人，其中，青年大学生7538人；帮助8802名长期失业青年实现就业创业。全年共完成职业培训64.94万人，其中，农民工职业培训27.77万人。至年末，累计有894人入选国家“千人计划”，798人入选上海“千人计划”。高技能人才占技能劳动者比例达到31.1%。至年末，全市城镇登记失业人员24.26万人，城镇登记失业率为4.1%。

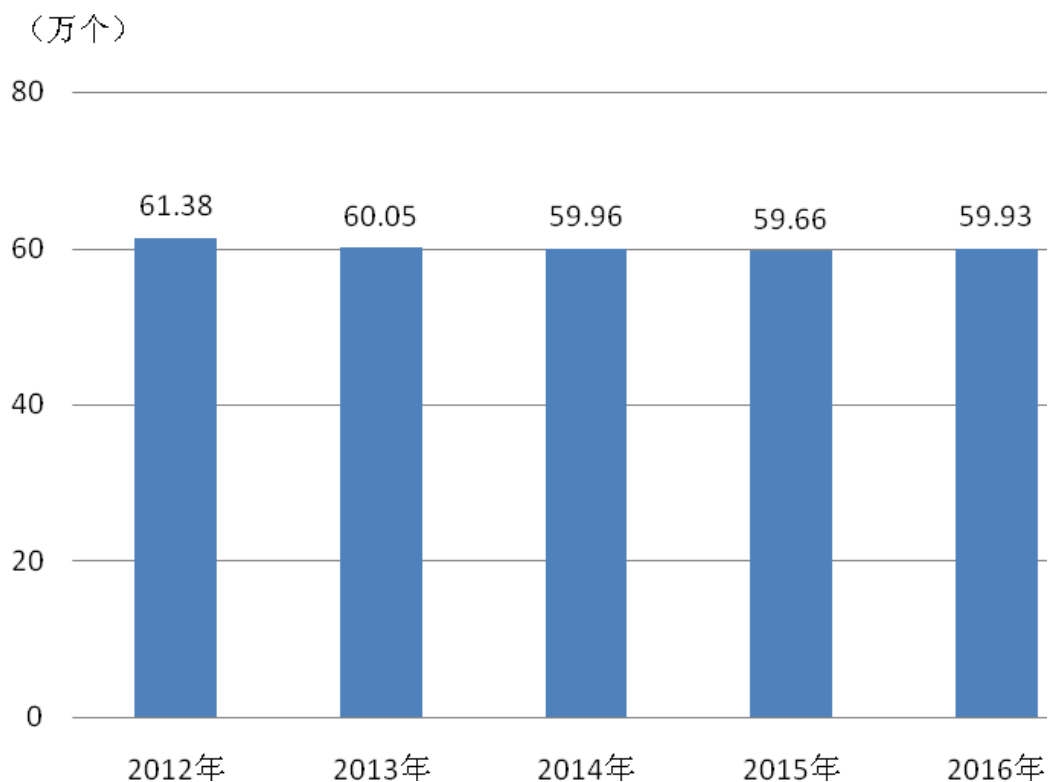


图4 2012~2016年新增就业岗位情况

十四、人民生活和社会保障

据抽样调查，全年全市居民人均可支配收入 54305 元，比上年增长 8.9%，扣除价格因素，实际增长 5.5%。其中，城镇常住居民人均可支配收入 57692 元，增长 8.9%，扣除价格因素，实际增长 5.5%；农村常住居民人均可支配收入 25520 元，增长 10.0%，扣除价格因素，实际增长 6.6%。全市居民人均消费支出 37458 元，比上年增长 7.7%。其中，城镇常住居民人均消费支出 39857 元，增长 7.9%；农村常住居民人均消费支出 17071 元，增长 5.7%。

至年末，城镇居民人均住房建筑面积 36.1 平方米（见图 5），居民住宅成套率达到 97%。

(平方米)

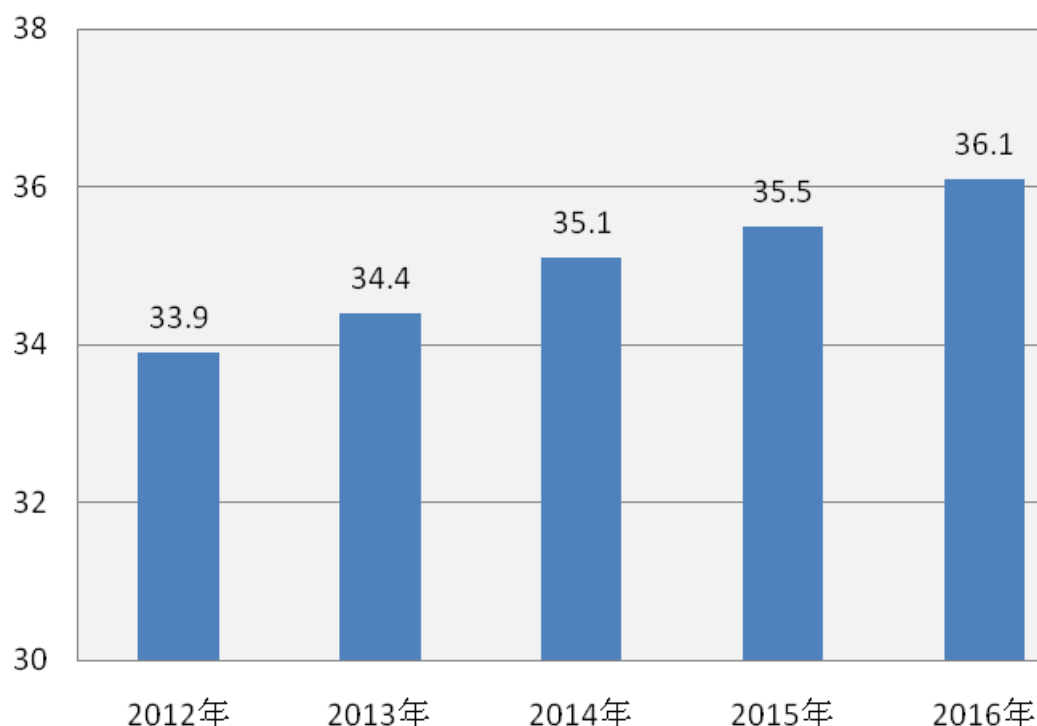


图5 2012~2016年城镇居民人均住房建筑面积

至年末，全市共有 1446.85 万人（包括离退休人员）参加城镇职工基本养老保险，有 79.54 万人参加城乡居民基本养老保险。在 2015 年实现城乡低保标准一体化基础上，2016 年继续加大调标力度，最低生活保障标准从上年的每人每月 790 元提高到 880 元，增长 11.4%。月最低工资标准从 2020 元提高到 2190 元，小时最低工资标准从 18 元提高到 19 元。

至年末，全市共有 1404 万人（包括离退休人员）参加职工基本医疗保险，338.03 万人参加城乡居民基本医疗保险。

至年末，全市民政部门共有各类提供住宿的收养性社会服务机构 738 个，床位 13.75 万张，其中，养老机构 702 家，床位 13.28 万张。在全市养老机构中，由社会投资开办的有 347 家，床位 5.94 万张。全市建有社区老年人日间服务中心 488 家，社区老年人助餐服务点 633 个。

全年各级政府支出城镇居民最低生活保障金 15.34 亿元、农村居民最低生活保障金 2.40 亿元、农村五保供养资金 0.19 亿元、粮油帮困资金 0.69 亿元、医疗救助金 3.47 亿元。

年内新办福利企业 13 家，新安置 293 名残疾人就业。全市福利企业年销售收入 189.22 亿元，年利润总额 8.49 亿元。

十五、环境保护

全年全社会用于环境保护的资金投入 823.57 亿元，相当于上海市生产总值的比例为 3.0%。

全年环境空气质量 (AQI) 优良率为 75.4%，比上年上升 4.7 个百分点。二氧化硫年日均浓度 15 微克/立方米，比上年下降 11.8%；可吸入颗粒物 (PM10) 年日均浓度 59 微克/立方米，下降 14.5%；细颗粒物 (PM2.5) 年日均浓度 45 微克/立方米，下降 15.1%；二氧化氮年日均浓度 43 微克/立方米，下降 6.5%；一氧化碳年日均浓度 0.79 毫克/立方米，下降 8.1%；臭氧日最大 8 小时滑动平均值达标率 89.3%，下降 0.6 个百分点。全市平均区域降尘量 4.5 吨/平方公里·月，比上年下降 8.2%。

年末，城市污水处理厂日处理能力达 815.1 万立方米，比上年末增长 2.6%；城镇污水处理率达到 93%，比上年提高 0.2 个百分点。全市生活垃圾末端处理能力达 22650 吨/日，其中焚烧 11800 吨/日。全年清运生活垃圾 879.86 万吨，生活垃圾无害化处理率达到 100%。年内新增生活垃圾分类居住区覆盖家庭 100 万户，累计达 500 余万户；“绿色账户”激励机制覆盖 200 万户。居住区分类达标 3850 个，创建分类示范菜场 22 个。加强道路扬尘防治，20 条重点路段得到有效治理，完成 412 套在线检测设备安装，实时反馈扬尘指数。

全年新建绿地 1221 公顷，其中公园绿地 560 公顷；新增林地 2400 公顷。至年末，人均公园绿地面积达到 7.82 平方米，建成区绿化覆盖率达到 38.8%，全市森林覆盖率达到 15.6%。完成 203 公里绿道建设，新增立体绿化 41 万平方米，完成高架桥柱绿化 1.2 万根。创建命名林阴道 22 条，全市累计达 174 条。城市公园增至 217 座，完成 16 个老公园改造，89 座公园实施延长开放，接待公园游客 2.2 亿人次以上。长兴、青西 2 座郊野公园建成开放。至年末，自然保护区达到 4 个，其中国家级自然保护区 2 个。成功举办第二届市民绿化节，推出家庭园艺、绿色展示、体验互动、科普服务四大系列 42 项市级活动，组织活动逾 1500 场次，参与人数逾千万人。

十六、城市运行安全和生产安全

全年查处食品安全违法犯罪案件 7240 起，罚没金额 16300.10 万元。开展日常巡查、监督检查和专项执法检查共计 45.90 万户次，共监督抽检各类食品样品 198630 件，合格率为 98.5%。各类食品检测总体合格率为 97.3%，年食品抽检数达到 10 件/千人。全年共报告发生集体性食物中毒 7 起，中毒人数 229 人（无死亡），中毒发生率为 0.95 例/10 万人。建立食品安全信息追溯平台，制定 9 大类 20 个重点监管品种信息追溯目录，数据已达 769 5 万余条。

全年共发生道路交通、工矿商贸、火灾、铁路交通、农业机械生产安全事故 5497 起，造成死亡 1027 人，分别比上年下降 7.7% 和 10.5%。其中，工矿商贸生产安全事故 223 起，造成死亡 219 人，分别下降 24.4% 和 3.1%；道路交通事故 794 起，造成死亡 759 人，分别下降 24.0% 和 12.6%；火灾事故 4475 起，造成死亡 46 人，分别下降 2.8% 和 11.5%；铁路交通事故 3 起，比上年上升 50.0%，死亡 1 人。农业机械事故 2 起，下降 71.4%，死亡 2 人。全年亿元生产总值生产安全事故死亡人数为 0.037 人。

2017年3月1日

说明：

1. 本公报数据为初步统计数。

2. 上海市生产总值、各产业增加值和总产值绝对数按当年价格计算，增长速度按可比价格计算。2016年上海市生产总值数据执行国家统计局2012年制定的《三次产业划分规定》。

3. 公有制经济增加值按国有经济、集体经济以及国有或集体控股的混合所有制经济口径计算。

4. 战略性新兴产业包含战略性新兴产业制造业和战略性新兴产业服务业两个部分，是本市根据国家制定的战略性新兴产业目录进行的行业划分。其中，战略性新兴产业制造业增加值和总产值均为规模以上口径。

5. 域外市属农场是指上海光明食品（集团）有限公司所属的外地农场，其产量和产值不包括在上海市总量中。

6. 城市商业综合体是指以区域为中心、以购物中心为主导，融合了商业零售、餐饮、休闲养生、娱乐、文化、教育等多项城市主要功能活动，面向各类消费人群，提供综合性服务的大型建筑综合体。城市商业综合体（购物中心）需同时满足以下条件：（1）由企业有计划地管理运营，有统一的名称，如XX中心、XX广场、XX城等；（2）涵盖超市、百货店、专业店、专卖店等商品零售业态，以及餐饮、文化、娱乐、健身、游艺、培训等两项及以上主要服务业态；（3）营业面积一般不少于1万平方米、独立开展经营活动的商户一般不少于50个。

7. 电信业务总量按2010年不变价格计算。

8. 旅游产业和信息产业的增加值是依据若干行业的有关资料进行跨行业核算的，不能将其与上海市生产总值中其他行业的增加值进行简单加总，否则会造成重复计算。

9. 银行间市场成交额包括银行间本币市场和外汇市场成交额。上海黄金交易所成交额按双边计算，上海证券交易所、上海期货交易所、中国金融期货交易所、银行间市场成交额按单边计算。

10. 学年是指教育年度，即从一年的9月1日（学年初）至第二年的8月31日（学年末）。

11. 2012年四季度，国家统计局实施了城乡一体化住户调查改革，统一了城乡居民收入名称、分类和统计标准，在上海选取6000户（户）城乡居民家庭，直接开展调查。2015年起，发布城乡可比的新口径全市居民人均可支配收入以及城乡常住居民人均可支配收入。

12. 环境空气质量优良率（AQI）是国家发布的新环境空气质量评价标准。AQI监测体系包括二氧化硫、二氧化氮、可吸入颗粒物（PM10）、细颗粒物（PM2.5）、一氧化碳和臭氧六项污染物指标。